



Kancelaria Prawna  
**Inkaso WEC S.A.**<sup>®</sup>

Wyniki po 2015 r.

[14/06/16; dane finansowe na 31/12/15]

## Podsumowanie (w tys. zł)

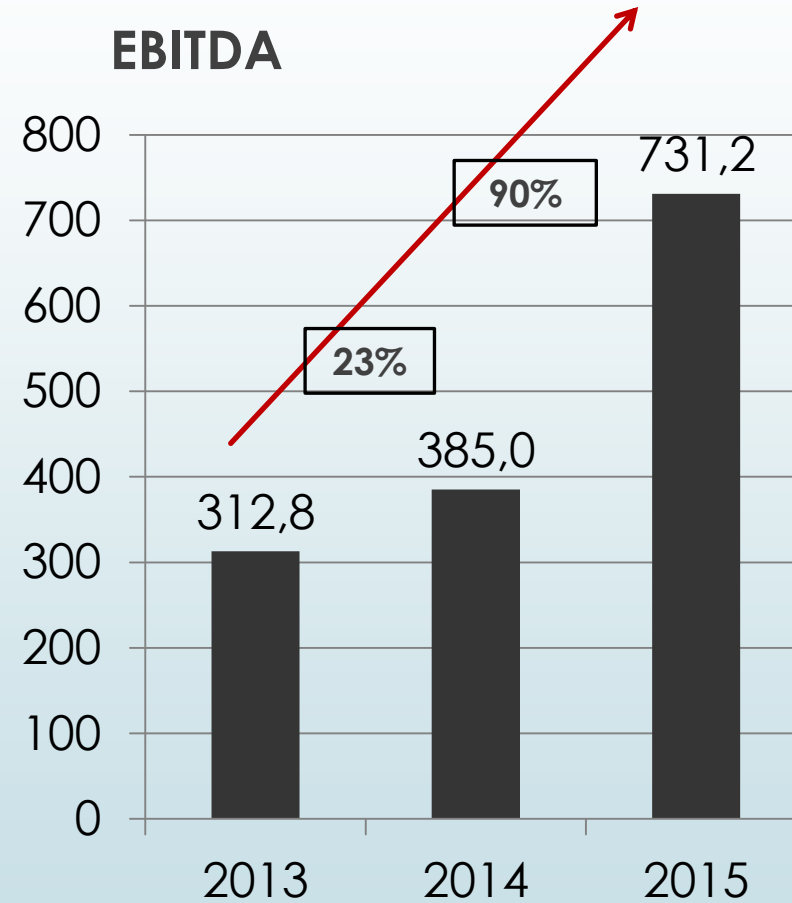
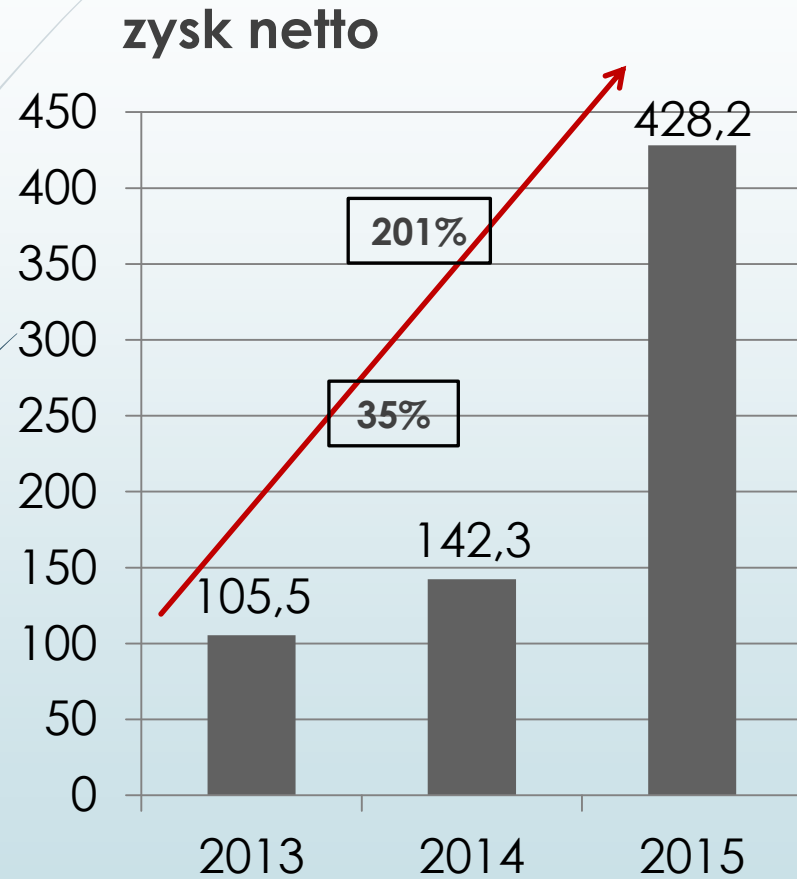
	2015	2014
przychody netto ze sprzedaży	5.347,4	4.573,3
zysk operacyjny	622,7	247,4
zysk (strata) brutto	569,2	196,3
zysk (strata) netto	428,2	142,3
EBITDA	731,2	345,0

dane skonsolidowane

# Zdarzenia, które miały wpływ na wyniki finansowe

- koncentracja na rozwoju dotychczasowej działalności w zakresie obsługi wierzytelności z sektora B2B
- pozyskiwanie zleceń inkasa na windykacje wierzytelności z sektora B2B poprzez aktywne działania sprzedażowe
- pozyskanie od klientów w 2015 r. blisko 1,5 tys. zleceń o łącznej wartości prawie 28 mln zł
- wolniejszy, w stosunku do wzrostu przychodów, wzrost kosztów działalności operacyjnej, co odzwierciedliło się w większym, w porównaniu z r. 2014, kwotowo zysku ze sprzedaży
- wynik finansowy netto Grupy za 2015 r. to 428,2 tys. zł, co stanowi **wzrost rdr o 201%**

# Zysk netto i EBITDA (mln zł)

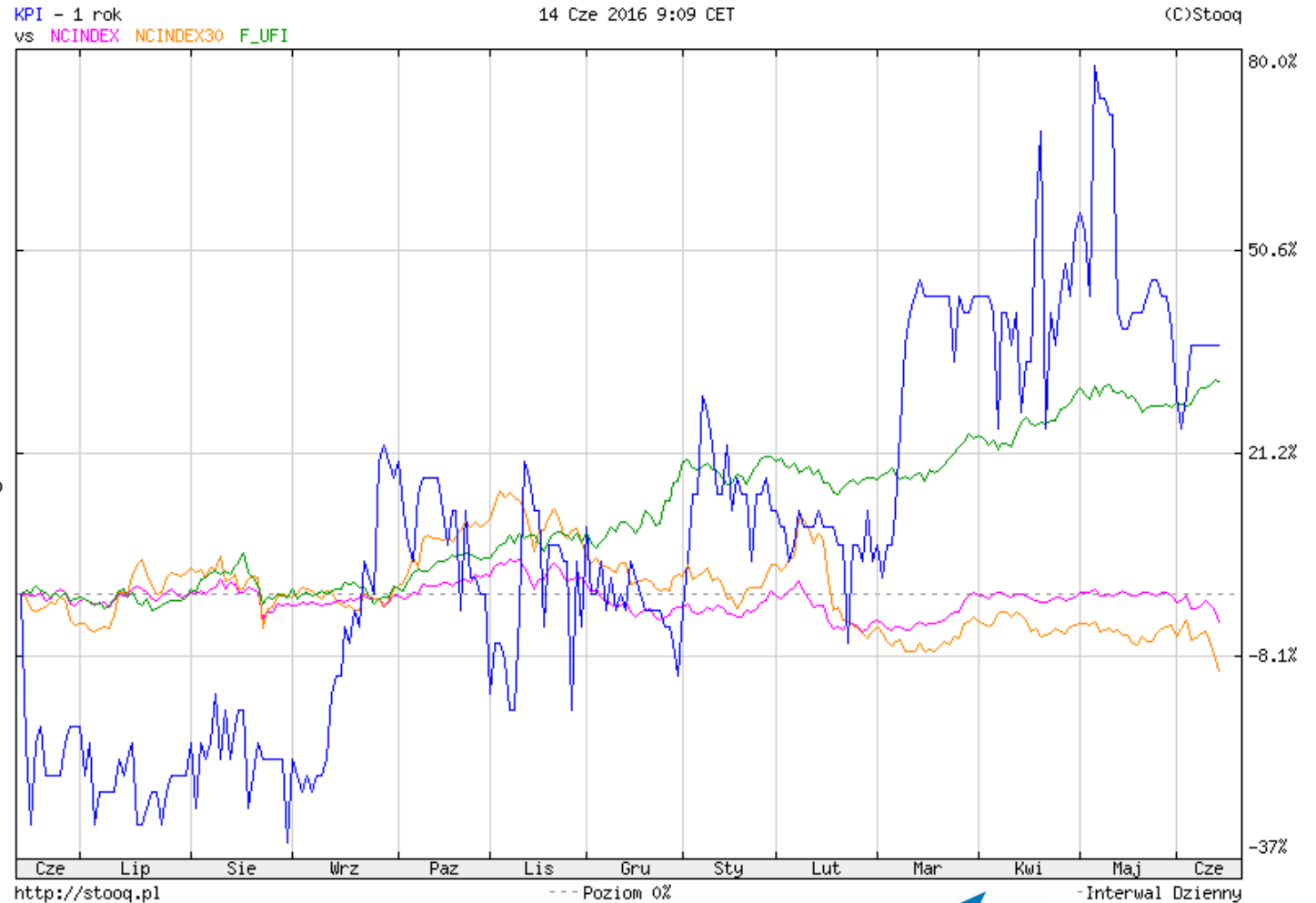


dane skonsolidowane

# Akcje KPI na NewConnect na tle indeksów

Stopy zwrotu: 1 rok: +37.50%, YTD: +57.14%

- ▶ spółka wypłaci dywidendę za 2015 r. wysokości 0,03 zł na akcję
- ▶ stopy zwrotu:
  - 1 rok: +38%
  - od początku: +41%
  - **YTD: +57%**



(na 14.06.16)

# Rok 2016

- rozwój nowych usług skierowanych do przedsiębiorstw oraz jednostkowy wykup wierzytelności, co pozwoli spółce zachować wysoką pozycję na rynku podmiotów operujących w sektorze zarządzania wierzytelnościami B2B
- rozwój świadczenia usług prawnych
- dywersyfikacja źródeł przychodu
- rozwój działalności własnej giełdy wierzytelności
- rozbudową sieci sprzedaży w celu zwiększenia dynamiki pozyskiwania kolejnych zleceń obsługi wierzytelności w obrębie sektora B2B
- pozyskanie kapitału z emisji obligacji, z przeznaczeniem na finansowanie zakupu nieprzeterminowanych wierzytelności gospodarczych sektora B2B
- w ocenie zarządu możliwe jest uzyskanie co najmniej dziesięcioprocentowego wzrostu przychodów i zysków

## Wybrane dane bilansowe (w tys. zł)

	2015	2014
aktywa razem	3.407,4	2.504,6
zobowiązania i rezerwy na zobowiązania	2.148,0	1.825,7
zobowiązania długoterminowe	280,6	271,9
zobowiązania krótkoterminowe	1.859,3	1.550,5
kapitał własny	1.229,2	649,2
kapitał zakładowy	494,1	420,1
liczba akcji (szt.)	4.941,0	4.201,0

dane skonsolidowane

## Wybrane dane z rachunku przepływów (w tys. zł)

	2015	2014
przepływy netto	214,8	-14,2
przepływy netto z działalności operacyjnej	207,4	143,1
przepływy netto z działalności inwestycyjnej	44,9	-116,8
przepływy netto z działalności finansowej	-37,5	-40,5

dane skonsolidowane





# Zastrzeżenia

Powyższa prezentacja nie stanowi oferty w rozumieniu prawa.  
Powyższa prezentacja została przygotowana w oparciu o najlepszą wiedzę Kancelarii Prawnej – Inkaso WEC i w dniu publikacji zawierała dane aktualne.